



# Onboarding de asesoría de GBL Capital Investment

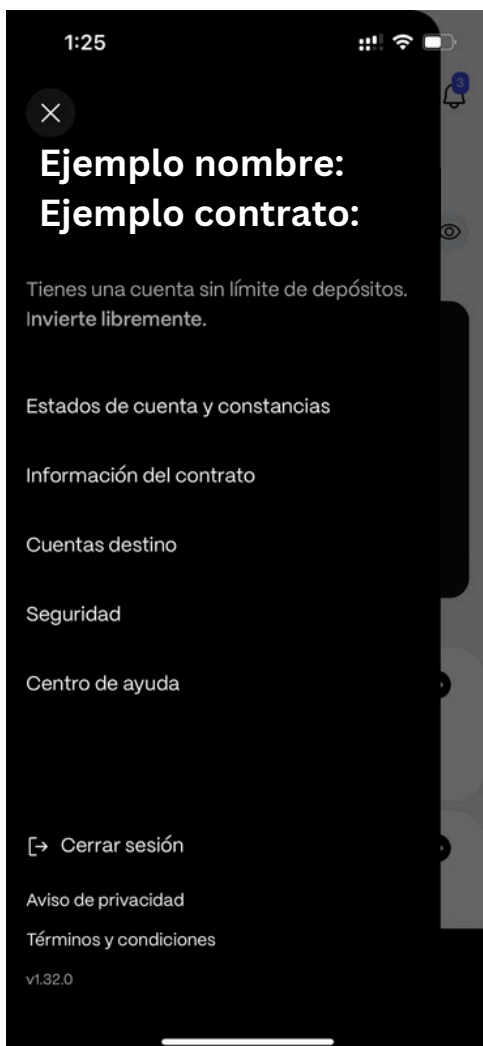
NOVIEMBRE 2024



## Paso 1: Enviar correo a ejecutivo Santiago San Román

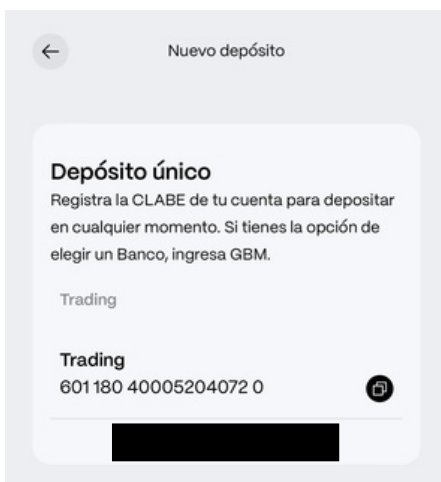
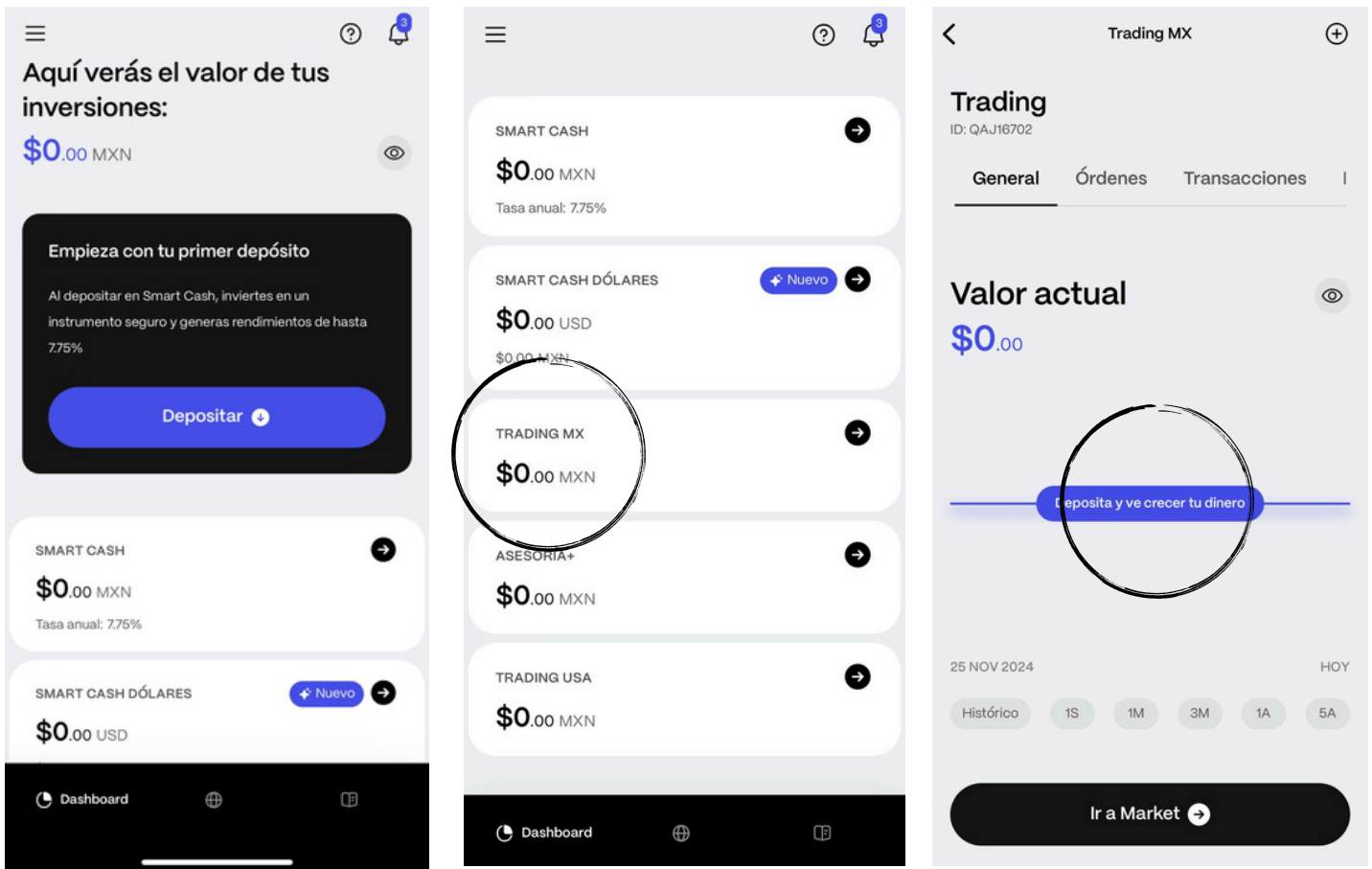
Enviar un correo a [salfaros@gbm.com.mx](mailto:salfaros@gbm.com.mx) con el siguiente mensaje:

“Estimado Santiago,  
Espero este mensaje le encuentre bien. Me dirijo a usted para solicitarle formalmente que sea mi asesor en GBM.  
Adjunto a este correo encontrará una captura de pantalla de la aplicación de GBM, dónde se visualiza mi nombre y número de contrato, como evidencia de mi cuenta activa.  
Quedó a la espera de confirmación para comenzar a recibir su asesoría.  
  
Agradezco de antemano su atención y colaboración.  
  
Saludos.”



**Nota:** El correo con el que se tiene que enviar es con el que se tiene registrado en GBM.

## Paso 2: Ingresar a Trading MX y depositar



**Nota:** Cada cuenta contiene una CLABE específica para depósitos en pesos mexicanos (MXN). Si deseas realizar depósitos en dólares (USD) o euros (EUR), el proceso es diferente y requiere pasos adicionales. Por favor, contáctanos para más información y asistencia.

---

## **Paso 3: Esperar asignación de cuenta y compramos el portafolio adecuado**

Esperamos autorización de GBM para gestionar tu cuenta. Al tenerla, te pediremos autorización desde tu correo electrónico para comprar los activos de acuerdo al portafolio Delta conservador, Delta moderado o Delta crecimiento, adecuado a tu perfil.

***¡Bienvenido a la familia de GBL Capital Investment!***

---